

ASAMBLEA GENERAL ORDINARIA DE ASOCIADOS NO PRESENCIAL 2026

PROTOCOLO REUNIÓN VIRTUAL

El presente protocolo tiene como finalidad informar y establecer los pasos a seguir por parte de los Asociados hábiles para participar de manera no presencial en la reunión de Asamblea Virtual de FONDOENERGIA el día 14 de marzo del año 2026 a partir de las 7:00 a.m.

Para ello se establecerán 3 aspectos a tener en cuenta:

- Conexión a reunión virtual a través de plataforma ZOOM
- Registro y uso de la palabra y participación en la reunión
- Realización Proceso de votación en la plataforma Brújula Virtual

1. Conexión a reunión virtual a través de plataforma ZOOM

Requisitos Técnicos

- Tener acceso a computador portátil, escritorio, Tablet o celular con sistemas operativos Windows, Android o Mac OS
- Contar con conexión a internet mínimos de 5 Mb o conexión al celular a través de 4G
- Contar con cuenta de correo electrónico valida y numero celular activo y de ser posible aplicación WhatsApp
- Tener descargada la aplicación zoom en su computador o dispositivo móvil

Para computadora (PC/Mac):

<https://zoom.us/download>

Para celular:

iOS:

<https://apps.apple.com/us/app/zoom-cloud-meetings/id546505307>

Android:

<https://play.google.com/store/apps/details?id=us.zoom.videomeetings>

Proceso de ingreso y registro del quorum

- Recibirá a su número celular registrado y a su cuenta de correo la invitación con el link de acceso a la reunión y el código de registro. **(es muy importante mantener presente este código, ya que será el mismo utilizado para acceso a votaciones)**
- Ingresar a la reunión 15 minutos antes conectando la plataforma por WEB de registro de quorum.
- Por último, esperar a que el moderador de la reunión inicie el con el protocolo de la misma.

2. Registro y uso de la palabra y participación en la reunión

- Todos los micrófonos se encontrarán en modo de silencio y solo se utilizarán previa autorización por parte del moderador para su participación de manera verbal en la asamblea.
- La recomendación para las personas que cuenten con cámara es que se active para que la reunión se torne más interactiva.
- Para solicitar la palabra es indispensable que usted lo realice seleccionando la acción levantar mano que se encuentra en la opción de reacciones de ZOOM, esto con el fin de llevar de manera organizada el orden de las intervenciones.
- Las intervenciones de cada asistente y el tiempo de las mismas estarán determinadas por el reglamento de la asamblea.
- No será posible intervenir sin haber realizado la solicitud previa.
- Solo se autorizarán intervenciones de acuerdo a lo que designe la mesa directiva y cuando aún no se haya definido suficiente ilustración sobre un tema específico.

3. Realización Proceso de votación

- Recibirá el código de acceso a su correo electrónico registrado y a través de mensaje de texto a su celular. (este es el mismo código que recibió para el ingreso a la reunión)
- Las votaciones se llevarán a cabo en la plataforma de votación a la cual accederán desde la plataforma de la reunión virtual **una vez el representante legal informe el quorum.**
- La mesa directiva indicará el momento de iniciar el proceso de votaciones y el moderador de la plataforma indicará la autorización para el acceso.
- Realizarán el proceso desde cualquier dispositivo con conexión a internet e ingresarán vía WEB.
- Realizará su elección de acuerdo con las instrucciones que indique la plataforma en la votación.
- La mesa directiva definirá el tiempo de cierre del proceso de votación e indicará al moderador cuando debe cerrar.
- La mesa directiva solicitará luego de la finalización del proceso la presentación de resultados en tiempo real.

Nota: Si tiene alguna dificultad para participar en el proceso de votación lo puede indicar escribiendo en el chat de la reunión y un asesor le dará soporte para que realice el proceso.

Observaciones y recomendaciones

- Verifique y valide la información enviada a su correo electrónico y a través de mensaje de texto, así como la compartida a través del grupo creado en WhatsApp para la coordinación e información del proceso de Asamblea de la entidad.
- El link de aprobación de ingreso a la reunión y que se encuentra en el correo enviado, es único para cada participante. El Fondo de Empleados no se hace responsable por el mal uso de la información suministrada a los asistentes.
- El proveedor contratado por el Fondo de Empleados brindará todas las herramientas y ayudas posibles para la asistencia y participación, pero no se hace responsable por la imposibilidad de uso de las plataformas, desinformación o falta de interés en cuanto al manejo de las mismas, así como del procedimiento para participar en la Asamblea General de Asociados No Presencial.
- Conectarse preferiblemente desde un computador con una buena conexión a internet por Cable.
- Verifique la conexión a internet.
- Ubíquese en un lugar cómodo.
- La cámara siempre debe estar enfocada donde haya buena luz, así tendrá una buena imagen.
- Evite el ruido o de haberlo, le recomendamos usar audífonos.
- Tenga cuidado con su entorno y los elementos o personas que pueden aparecer en pantalla, recuerde que su imagen estará siendo observada públicamente.
- Utilice el chat como herramienta de comunicación, todos los mensajes serán contestados.
- Le recordamos que la Asamblea estará siendo grabada de acuerdo con la normativa vigente.

Recuerden que el objetivo del Fondo de Empleados y todos ustedes es que la Asamblea se realice de manera exitosa, por lo tanto, la importancia de seguir siempre las recomendaciones.

Cuentan con un equipo de soporte que estará atento a apoyar en todas sus solicitudes.

Instructivo Asamblea General 2026



¡Ven y construye el cambio!






¡Participar es muy fácil!

Te guiaremos paso a paso para que conozcas este sencillo proceso.

PASO 1

Enviaremos un mensaje de texto con la información que requieres para el ingreso a la asamblea.





Asamblea General 2026

¡Participa!



Únete a la asamblea general de 2026



14º MARZO

Sábado



07:00

A.M.

Ingreso a partir de las 6:30 a.m.



Reunión Virtual por Zoom

Canal de soporte



319 539 9454

IMPORTANTE: seguir las indicaciones del protocolo adjunto que se enviará al correo.

¡Listo para marcar la diferencia!

Para acceder al enlace
de la asamblea


**INGRESA
AQUÍ**



PASO 2

Recibirás a través de correo electrónico la información de tu código de acceso y la pieza digital con la información y el link que te llevará a la plataforma de la asamblea.

El 14 de marzo de 2026 a las 7:00 a.m. inicia la Asamblea General vía Zoom.



fondoenergia.brujulavirtual.com/registro_quorum.php

ENERGÍA

REGISTRO QUORUM

Ingresar

ASAMBLEA FONDO ENERGIA 2026

BRÚJULA VIRTUAL

Ingresar tu código

Una vez registrado el código, haz clic en "Ingresar"

PASO 3



La plataforma corroborará la información, después de que leas y valides que la información sea correcta, le das clic en “Registrar”.



REGISTRO QUORUM

Bienvenido: Carlos Parra Bermudez

Identificación: 123456789


Luego de registrar será dirigido(a) a **asamblea Virtual**, por favor espere

Ingresar

ASAMBLEA
FONDO ENERGIA 2026



PASO 4



¿Abrir Zoom Meetings?

https://us02web.zoom.us quiere abrir esta app.

Siempre permitir que us02web.zoom.us abra este tipo de vínculos en la app asociada

Abrir Zoom Meetings

Cancelar

Haga clic en el icono de **Descargas** anterior
A continuación, haga clic en Zoom... .exe

Después, si tienes descargada la aplicación de Zoom, la aplicación te solicitará abrir el Zoom Meetings.

Una vez que instale la aplicación Zoom Workplace, haga clic en **Unirse desde la aplicación Zoom Workplace** a continuación

Unirse desde la aplicación Zoom Workplace

Join from browser


Don't have the Zoom Workplace App installed? [Descargar ahora](#)

Al unirse a una reunión, acepta los [Términos del servicio](#) y la [Declaración de privacidad](#)

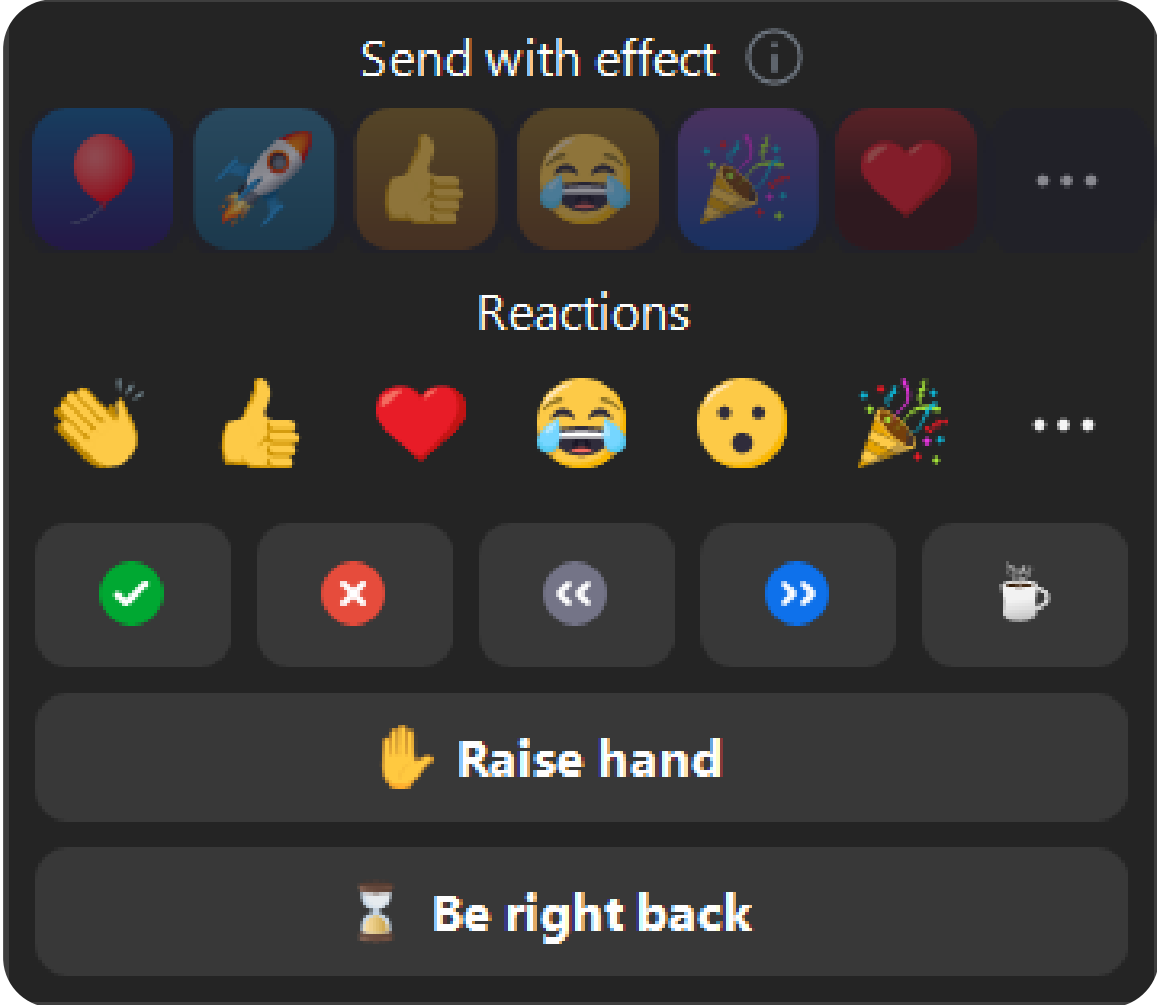
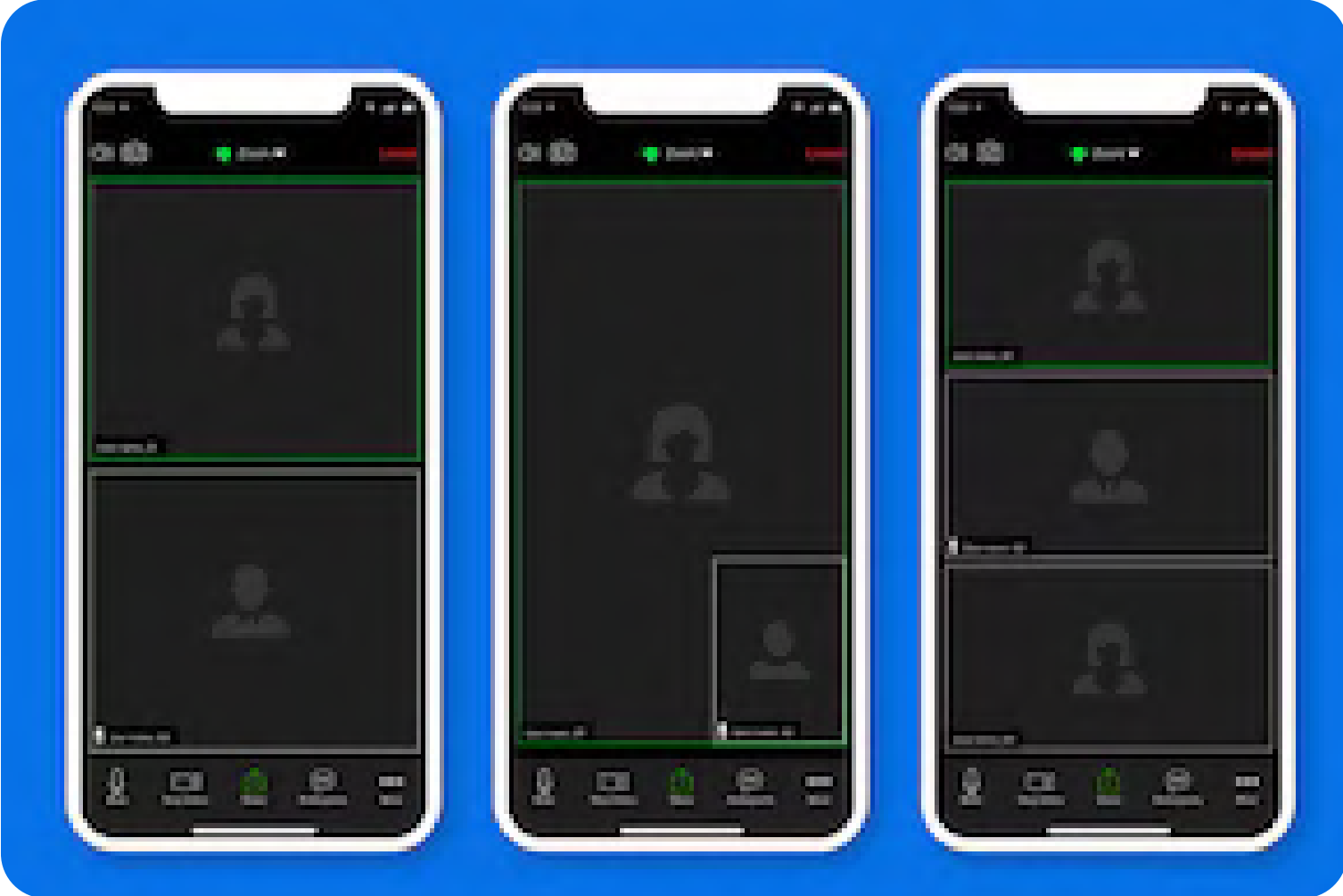
De lo contrario, la web te dará la opción de descargar la aplicación (Se recomienda descargarla e instalarla con antelación) o te dará la opción de ingresar desde el navegador.

PASO 5






En la reunión estarán deshabilitados los micrófonos y el chat, pero se dará la opción en el botón "Reacciones", para que se pueda levantar la mano y pedir la palabra.



PASO 6





Ingresas tu N° de identificación

Ingresas tu código


INICIAR SESIÓN

123456789

ENTRAR

Asamblea 2026


Obtener Código



Una vez registrado el número de identificación y el código, haz clic en "Entrar"

Para realizar la votación





Carlos Parra Bermudez



Asamblea 2026
ZONA ELECTORAL: FONDOENERGIA

Estimado(a) Asociado(a):

A continuación, encontrará las opciones a elegir, seleccione la de su preferencia y de clic en el botón Votar

¿Aprueba estados financieros?

OPCIONES



APRUEBA
1



DESAPRUEBA
2




VOTO EN BLANCO
3

Copyright 2012 - 2025 FYCLS S.A.S

Ubica los siguientes ítems:

- Botón, "votar", parte superior e inferior de la pantalla.
- Botón, salir sin votar. (podrás volver a ingresar mientras no hayas realizado tu voto).
- Las opciones disponibles para votar.





Carlos Parra Bermudez



Asamblea 2026
ZONA ELECTORAL: FONDOENERGIA

Busca y selecciona la opción de tu preferencia y da clic en el recuadro donde dice **“Seleccionar”**.

Estimado(a) Asociado(a):
A continuación, encontrará las opciones a elegir, seleccione la de su preferencia y de clic en el boton Votar

OPCIONES



APRUEBA
1



DESAPRUEBA
2




VOTO EN BLANCO
3

Si lo deseas también tendrás la opción de elegir el **“Voto en Blanco”**.

Copyright 2012 - 2025 FYCLS S.A.S





fondoenergia.brujulavirtual.com dice

Estas realizando tu voto por APRUEBA, ¿Estas seguro(a) de tu elección?

Aceptar

Cancelar

SALIR SIN VOTAR

Asamblea 2026

ZONA ELECTORAL: FONDOENERGIA

ENERGIA
Cajita

Estimado(a) Asociado(a),
A continuación, en la pantalla de la imagen, se muestra la pregunta de la encuesta y de clic en el botón Votar
Si estas seguro(a), confirma tu elección para que tu voto sea guardado.
¿Aprueba estados financieros?

OPCIONES



APRUEBA
1



DESAPRUEBA
2



VOTO EN BLANCO
3


Después de seleccionar la opción de tu preferencia, da clic en el botón "VOTAR", o si aún no estas seguro podrás "salir sin votar".

VOTAR

Copyright 2012 - 2025 FYCLS S.A.S

PASO 10





Estimado(a) Asociado(a), FONDO ENERGIA agradece tu participación. Tu voto ha sido guardado correctamente.

CERRAR

Has ejercido tu derecho privado al voto.

Es muy fácil y práctico.





OBSERVACIONES

1. Recuerda que sólo puedes votar una única vez.
2. Después de realizado tu voto se deshabilitará tu acceso a la plataforma.
3. Sólo podrás ingresar a la plataforma en el horario establecido, y después de realizado tu voto, regresa a la reunión virtual de la asamblea normalmente.

¡Participa!

